

## KONVEKTOMATY VISUAL ELEKTRICKÉ A PLYNOVÉ

### Řada Visual

Stejně jako v konvektomatech řady Visual Plus, se pára pro vaření vyvíjí v externím boileru propojeném s varnou komorou.

Jsou také vybaveny vpichovací jehlou pro měření teploty jádra pokrmu a samonavíjecí sprchou, umístěnou na ovládacím panelu.

U této řady je vaření řízeno z ovládacího panelu prostřednictvím obrazovky, tlačítek a multifunkčního ovladače, kterým se požadované hodnoty nastavují a současně po jeho stisknutí též potvrzují.

Uživatel se může po obrazovce pohybovat snadno a programování vaření provádí jednoduše a s přehledem o nastavovaných hodnotách.

Kromě funkcí podporujících technický servis, je vložena i funkce termostop, která uživateli umožňuje, aby si zvolil, zda chce čas vaření odpočítávat od stisknutí tlačítka Start nebo až po dosažení nastavené teploty. A také je k dispozici tlačítko Stop/Start, které umožňuje zahájit nastavený proces přesně v tom okamžiku, kdy to vyhovuje uživateli.



#### RYCHLÉ VAŘENÍ, VYSOKÁ KVALITA

- Profesionalita
- Snadnost
- Rychlost
- Perfektní vaření
- Úspora



#### VLASTNOSTI

- Ovládání funkcí pomocí tlačítek a multifunkčního ovladače "Scroll"
- **5 režimů vaření:**  
Pára, Pára regulovatelná (nastavitelná vlhkost během vaření), Regenerace, Smíšený a Horkovzdušný (až do 300 °C).
- Možnost předehřátí komory.
- Funkce Termostop.
- **Programování nočního vaření nebo vaření při nízké teplotě.**
- 3 rychlosti ventilátoru – 2 výkony ohřevu.
- Systém Cool-Down rychlého ochlazení varné komory.
- Systém "auto-reverse" pro změnu směru otáček ventilátoru.
- Vpichovací jehla pro měření teploty v jádru pokrmu.
- Generátor páry s detekcí vodního kamene.
- Automatické vypouštění generátoru páry po 24 hodinách jeho provozu.
- Systém odvápnování poloautomatický.
- Systém rychlého uzavírání dveří (modely 061, 101 a 102).
- Zavážecí vozík je integrovanou součástí přístroje (modely 201 a 202).
- Systém detekce chyb.
- Systém kontroly správnosti funkce hlavních součástí – dílů stroje.
- Ochrana IPX-5.
- Samonavíjecí sprcha.
- Napětí:

**elektrické** modely: 400 V ~ 3 N

**plynové** modely: 230 V ~ 1 N

# KONVEKTOMATY VISUAL ELEKTRICKÉ A PLYNOVÉ

## KONVEKTOMATY VISUAL ELEKTRICKÉ



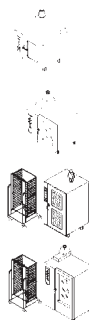
Model	Obj. číslo	Kapacita	Vybavení*	Příkon kW	Rozměry mm	Cena bez DPH	
						Kč	EUR
VE-061	1121334100	6 GN-1/1	-	9,30	905×930×730	167.390	6.564
VE-101	1121333100	10 GN-1/1	-	18,30	905×930×965	202.880	7.956
VE-102	1121331100	10 GN-2/1- 20 GN-1/1	-	31,50	1.260×1.070×1.150	265.660	10.418
VE-201	1121332100	20 GN-1/1	CEB-2011	36,60	905×930×1.610	337.320	13.228
VE-202	1121330100	20 GN-2/1- 40 GN-1/1	CEB-2021	62,40	1.260×1.045×1.885	433.300	16.992

(\*) Vybavení  
**CEB** : Zavážecí vozík s klecí na GN součástí ceny



## KONVEKTOMATY VISUAL PLYNOVÉ

Fotografie: rošty a gastronádoby NEJSOU V CENĚ



Model	Obj. číslo	Kapacita	Výbava *	Příkon plynu		Rozměry mm (H*)	Cena bez DPH	
				Kcalh	KW		Kč	EUR
VG-101	1121333600 LPG	10 GN-1/1	-	34.400	40,00	1.028x970x1.360	251.130	9.848
	1121333601 Nat							
VG-102	1121331600 LPG	10 GN-2/1 20 GN-1/1	-	42.160	49,00	1.328x1.053x1.516	313.140	12.280
	1121331601 Nat							
VG-201	1121332600 LPG	20 GN-1/1	CEB-2011	44.720	52,00	1.038x999x1.975	398.770	15.638
	1121332601 Nat							
VG-202	1121330600 LPG	20 GN-2/1 40 GN-1/1	CEB-2021	79.160	92,00	1.360x1.080x2.234	516.940	20.272
	1121330601 Nat							

H\* = výška s komínkem

## PODSTAVCE POD KONVEKTOMATY

Vyrobeny z nerezové oceli.  
Vodící lišty pro GN jsou součástí podstavců



Podstavec **SH-1011** s vodícími lištami na **GN -1/1**



Konvektomat **COE-101** na podstavci **SH-1011** s lištami na **GN-1/1**



Konvektomat **COE-061** na podstavci **SH-1011** s lištami na **GN-1/1**

Model	Obj. číslo	Pro konvektomaty	Vlastnosti	Rozměry mm	Cena bez DPH	
					Kč	EUR
<b>SH-611</b>	2151502211	061 & 101	Výška podstavce 885 mm	860×605×885	<b>10.900</b>	<b>427</b>
<b>SH-611-R</b>	2151502212	061 & 101	Výška podstavce 885 mm s kolečky	860×605×885	<b>13.400</b>	<b>523</b>
<b>SH-1011</b>	2151502213	101	Podstavec 650 mm	860×605×650	<b>10.900</b>	<b>427</b>
<b>SH-1011-R</b>	2151502214	101	Podstavec 650 mm s kolečky	860×605×650	<b>13.400</b>	<b>523</b>
<b>SH-21</b>	2151502216	102	Podstavec 650 mm	1,330×890×650	<b>11.370</b>	<b>446</b>
<b>SH-21-R</b>	2151502217	102	Podstavec 650 mm s kolečky	1,330×890×650	<b>13.870</b>	<b>542</b>

## SKŘÍŇOVÉ PODSTAVCE PRO KONVEKTOMATY

S křídlovými dvířky

MODEL Y ACH:  
Skříň vyhříváné s nuceným oběhem horkého vzduchu.

MODEL Y ANH:  
Skříň neutrální



Skříň – podstavec **ANH-611**

Model	Obj. číslo	Pro konvektomaty	Vlastnosti	Rozměry mm	Cena bez DPH	
					Kč	EUR
<b>ANH-611</b>	2151502240	061 & 101	Skříň neutrální vysoká (885 mm)	860×605×885	<b>31.110</b>	<b>1.220</b>
<b>ACH-611</b>	2151502241	061 & 101	Skříň vyhříváná vysoká (885 mm)	860×605×885	<b>65.540</b>	<b>2.570</b>
<b>ANH-1011</b>	2151502242	101	Skříň neutrální (650 mm)	860×605×650	<b>29.580</b>	<b>1.160</b>
<b>ACH-1011</b>	2151502243	101	Skříň vyhříváná (650 mm)	860×605×650	<b>63.630</b>	<b>2.495</b>
<b>ANH-1021</b>	2151502244	102	Skříň neutrální (650 mm)	1.330×890×650	<b>43.230</b>	<b>1.695</b>
<b>ACH-1021</b>	2151502245	102	Skříň vyhříváná (650 mm)	1.330×890×650	<b>79.050</b>	<b>3.100</b>

## PŘÍSLUŠENSTVÍ

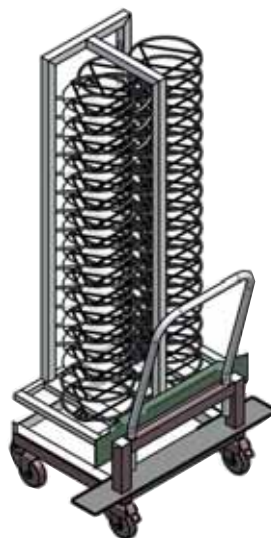
### KLECE NA GN, ZAVÁŽECÍ VOZÍKY S KLECI NA GN A NA TALÍŘE

Vozíky zavážecí s klecemi **CEB** a **CEP**:  
Spodní nádoba s výpustí.

Klece na GN **EH-10/11** a **EB-1021**:  
vyžadují pojezdový rám **GE-10/21**  
umístěný na dně komory (\*)




(\*) Klec **EB-1021**  
a pojezdový rám **GE-10/21**  
pro konvektomaty **102**



Zavážecí vozík s integrovaným  
nosičem talířů **CEP-50**  
pro konvektomaty **201**



Zavážecí vozík s integrovanou  
klecí **CEB-2021**  
pro konvektomaty **202**



Model	Obj. číslo	Pro konvektomaty	Vlastnosti	Rozměry mm	Cena bez DPH	
					Kč	EUR
<b>EB-1021</b>	2100171115	102	10 GN-2/1 - 20 GN-1/1	600×455×860	<b>11.430</b>	<b>448</b>
<b>GE-1021</b>	2100171116	pojezdový rám pro klec EB-10/21		600×455	<b>4.290</b>	<b>168</b>
<b>CEB-2011</b>	2100171121	201	20 GN-1/1	780×500×1,540	<b>59.420</b>	<b>2.330</b>
<b>CEB-1411</b>	2100171122	201	14 GN-1/1 - 65 mm	780×500×1,540	<b>57.790</b>	<b>2.266</b>
<b>CEP-50</b>	2100171120	201	50 talířů Ø 28 cm	780×500×1,540	<b>62.120</b>	<b>2.436</b>
<b>CEB-2021</b>	2100171117	202	20 GN-2/1 - 40 GN-1/1	825×900×1,810	<b>58.710</b>	<b>2.302</b>
<b>CEB-1421</b>	2100171119	202	14 GN-2/1 - 28 GN-1/1 - 65 mm	825×900×1,810	<b>56.920</b>	<b>2.232</b>
<b>CEP-100</b>	2100171118	202	100 talířů Ø 32 cm	825×900×1,810	<b>97.070</b>	<b>3.807</b>

(\*) **Klec EB-1021:**  
vyžaduje instalaci s pojezdovým rámem  
GE-10/21

ZAVÁŽECÍ STOLY PRO KLECE



Zavážecí stůl **CP-1021**



Zavážecí stůl **CP-1021**  
s klecí **EB-1021**



Klec **EB-1021**  
ve stole **CP-1021**



**VPE-102** s podstavcem **SH-21-G**,  
klecí **EB-1021**, a stolem **CP-1021**  
s pojezdem **GE-1021**

Model	Obj. číslo	Pro konvektomaty	Rozměry mm	Cena bez DPH	
				Kč	EUR
CP-1021	2100171114	102	720×660×860	14.540	570

KONVEKTOMATY MOBILNÍ

Sada koleček pouze pro modely 20/11 a 20/21

MONTÁŽ V TOVÁRNĚ NA OBJEDNÁVKU

Model	Obj. číslo	Pro konvektomaty	Prvek	Zhotovení	Cena bez DPH	
					Kč	EUR
R4	1100003112	201 & 202	Sada 4 koleček	V továrně	21.680	850

## PŘÍSLUŠENSTVÍ

### SPOJENÍ KONVEKTOMATŮ NAD SEBOU

Sada prvků pro montáž konvektomatů do sloupce

**Poznámky:**

**Platí pouze pro modely elektrické:**

061 nad 061

061 nad 101

101 nad 101

**MONTÁŽ V TOVÁRNĚ NA ZÁKLADĚ OBJEDNÁVKY**

*(specifikovat modely a jejich pozici)*



Model	Obj. číslo	Prvek	Pro konvektomaty	Cena bez DPH	
				Kč	EUR
SADA 2xH6	-	Sada součástí pro 2 konvektomaty ve sloupci	061 + 061	20.710	812
SADA H6+H10	-	Sada součástí pro 2 konvektomaty ve sloupci	061 + 101	20.710	812
SADA 2xH10	-	Sada součástí pro 2 konvektomaty ve sloupci	101 + 101	20.710	812

### SPRCHY KE KONVEKTOMATŮM

**Příslušenství pouze pro konvektomaty CONCEPT, COE (elektrické) a COG (plynové).**

(Ostatní modely jsou vybaveny sprchou samonavíjecí).

**SK-10**  
Závěsná vnější sprcha



Model	Obj. číslo	Prvek	Pro konvektomaty	Cena bez DPH	
				Kč	EUR
SK-10	1100002632	Kompletní sada závěsné sprchy	061 - 101 - 201	8.160	320

GASTRONÁDOBY

Vyrobeny z nerezové potravinářské oceli



Model	Obj. číslo	Kapacita litry	Provedení	Rozměry mm	Cena bez DPH	
					Kč	EUR
GN-11-20	2105510000	2,5	Hladká	325x530x20	viz ceník ND	
GN-11-40	2105510001	5,5	Hladká	325x530x40	viz ceník ND	
GN-11-65	2105510002	9,5	Hladká	325x530x65	viz ceník ND	
GN-11-100	2105510003	14	Hladká	325x530x100	viz ceník ND	
GN-21-20	2105510010	2,5	Hladká	650x530x20	viz ceník ND	
GN-21-40	2105510011	5,5	Hladká	650x530x40	viz ceník ND	
GN-21-65	2105510012	9,5	Hladká	650x530x65	viz ceník ND	
GN-21-100	2105510013	14	Hladká	650x530x100	viz ceník ND	
GNP-11-40	2105510020	5,5	Perforovaná	325x530x40	viz ceník ND	
GNP-11-65	2105510021	9,5	Perforovaná	325x530x65	viz ceník ND	
GNP-11-100	2105510022	14	Perforovaná	325x530x100	viz ceník ND	
GNP-21-40	2105510030	5,5	Perforovaná	650x530x40	viz ceník ND	
GNP-21-65	2105510031	9,5	Perforovaná	650x530x65	viz ceník ND	
GNP-21-100	2105510032	14	Perforovaná	650x530x100	viz ceník ND	

OSTATNÍ NÁDOBY

Model	Obj. číslo	Vlastnosti	Rozměry mm	Cena bez DPH	
				Kč	EUR
ROŠT GN-11	2105510100	Nerezový grilovací rošt	325x530	4.470	175
ROŠT GN-21	2105510100	Nerezový grilovací rošt	650x530	viz ceník ND	
FORMA-11	2105510101	6 x Ø 12,5 mm	325x530	viz ceník ND	
FORMA-21	2105510102	12 x Ø 12,5 mm	650x530	viz ceník ND	
MUFFIN-6	2105510103	6 x (Ø 7 mm + H=4 mm)	325x175	viz ceník ND	
PO-GN-2/1	2100429200	Rošt inox GN-2/1 pro 20 kuřat	650x530	3.830	150
PO-GN-1/1	2100429300	Rošt inox GN-1/1 pro 10 kuřat	530x325	2.550	100

## PŘÍSLUŠENSTVÍ

### DOPLŇKY A JINÁ PŘÍSLUŠENSTVÍ

Model	Obj. číslo	Prvek	Cena bez DPH	
			Kč	EUR
6040/1021	1100002859	Sada lišt pro pekařské plechy 600×400 pro modely 102	4.590	180
LT-102	2151652160	Izotermický návlek pro klec modelů 102	15.560	610
LT-201	2151652150	Izotermický návlek pro klec modelů 201	20.910	820
LT-202	2151652160	Izotermický návlek pro klec modelů 202	22.950	900

### MYCÍ PROSTŘEDKY

Alkalický rychle se rozpouštějící práškový detergent pro automatické mytí komory konvektomatů a jiných zařízení gastronomických provozů. Odstraňuje rychle a důkladně všechny mastnoty a zaschlé či zapečené zbytky pokrmů.

Nevhodný pro hliníkové nebo lakované povrchy.



Model	Obj. číslo	Popis	Obsah Kg	Cena bez DPH	
				Kč	EUR
Antigrasa 5	BC35	Práškový mycí prostředek	5,00	456	19
Antigrasa 10	BC310	Práškový mycí prostředek	10,00	864	35

### AUTOMATICKÉ ZMĚKČOVAČE VODY

Plně automatický elektronicky časově řízený ionexový změkčovač vody.

Řídící ventil Autotrol 604 Elektronik.

Náplň 10 l pryskyřičné hmoty. Zasození 130 g soli/l pryskyřice.

Dodávka zahrnuje kompletní funkční celek připravený k instalaci.

Pro první instalaci doporučujeme zakoupit originální tabletovou sůl pro regeneraci změkčovače.

Napojení vody/odpadu: 3/4" / PE hadice 1/2"

Výška napojení vody/odpadu: 470 / 500 mm

Teplota vody nejvýše 43 °C, tlak vody 0,2–0,8 MPa.

Rozsah časového nastavení: 1–99 dní.



**POZNÁMKA:** podmínkou pro uznání záruky je připojení konvektomatu na upravenou, tj. alespoň změkčenou vodu.

Model	Obj. číslo	Max. průtok m <sup>3</sup> /h	Kapacita m <sup>3</sup> ×°dH	El. připojení/odběr	Rozměry v mm v <sup>*)</sup> ×š×h	Cena bez DPH	
						Kč	EUR
WMK -604/z	WMKZ-40A	1	40	230 V / 5 W	555×310×500	10 840	433

**Poznámka:** Tabletová sůl 25 kg v PE pytlí za 145,- Kč

\*) Výška bez krycího víka

S krycím víkem (na přání) je 680 mm

Všechny konvektomaty musejí být připojeny na přívod změkčené a upravené vody vždy, když její tvrdost v síti přesahuje 4.0 °D (německé), což odpovídá 40 mg CaCO<sub>3</sub> / 1 litr vody, je-li koncentrace iontů Cl je vyšší než 150 mg/l, nebo když obsah NaCl převyšuje 30 mg/l.